



# Princess Danae

Un paquebot de charme



Cat. 2 - Cabine intérieure  
2 lits bas - Ponts Neptune et Saturne



Mini-Suite - Cabine extérieure  
Grand lit ou 2 lits bas - Ponts Saturne et Vénus



Suite - Cabine extérieure  
Grand lit ou 2 lits bas - Pont Vénus

*A*vec sa longue silhouette bien profilée, Princess Danae est un vrai bateau de croisière qui offre une atmosphère raffinée et exclusive pour **550 passagers seulement**.

Ce véritable « hôtel flottant » sera votre demeure intime et chaleureuse durant ces belles journées de croisière. Chaque matin, il vous offre « à domicile » un nouveau panorama, sans que vous ayez à faire et refaire vos valises.

De votre cabine ou confortablement installés dans les chaises longues mises à votre disposition, vous découvrirez un port, une ville, un point de vue pittoresque... le tout sans fatigue!

## Vie à bord

Tous les aménagements de ce navire contribuent à vous offrir un cadre confortable, très authentique et plein de charme. Des **jours de plaisir** et des **soirées de fête** vous attendent!

**Croisières à la française:** journal de bord, informations, menus, films, ateliers, conférences, présentations des spectacles: tout est en français.

**Conférenciers:** spécialistes et passionnés, nos conférenciers vous feront partager leur enthousiasme pour les terres et civilisations que vous découvrirez.

**Soirées:** variété et qualité des spectacles différents chaque soir: humour, chansons, music-hall, invités-vedettes... sans oublier la traditionnelle Soirée du Commandant!

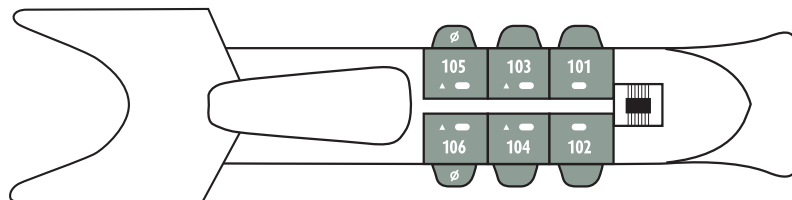
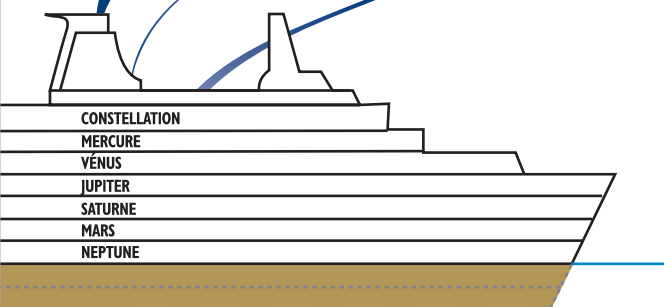
**Jeux et détente:** grand salon, jardin d'hiver, casino, machines à sous, cinéma, bibliothèque, discothèque et boutique.

**Restauration:** une cuisine de qualité, variée et préparée dans la plus pure tradition française.

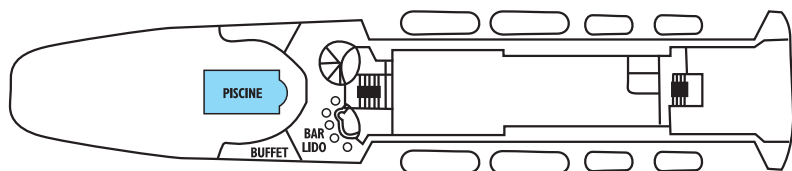
**Activités sportives:** piscine extérieure, salle de gymnastique...

**Soins du corps et relaxation:** salon de beauté, salon de coiffure, manucure, soins du visage, massage, sauna...

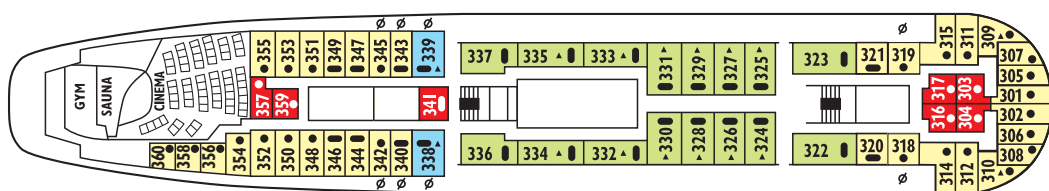
# Choisissez votre cabine



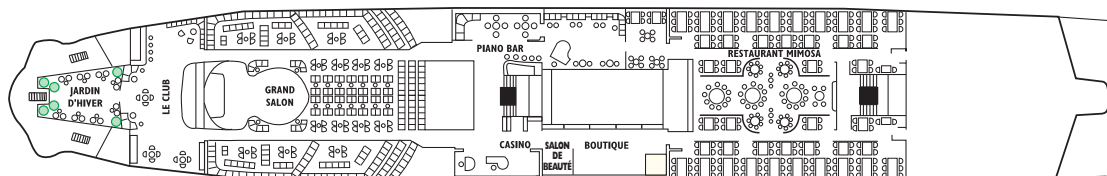
1-PONT CONSTELLATION



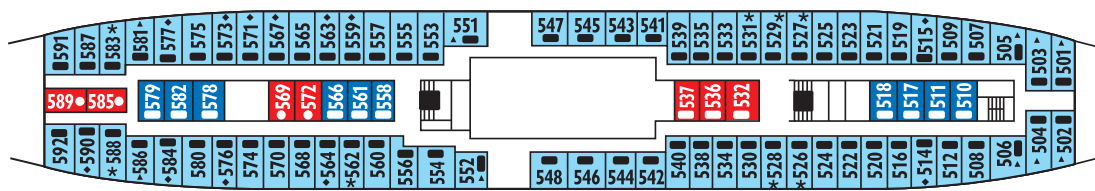
2-PONT MERCURE



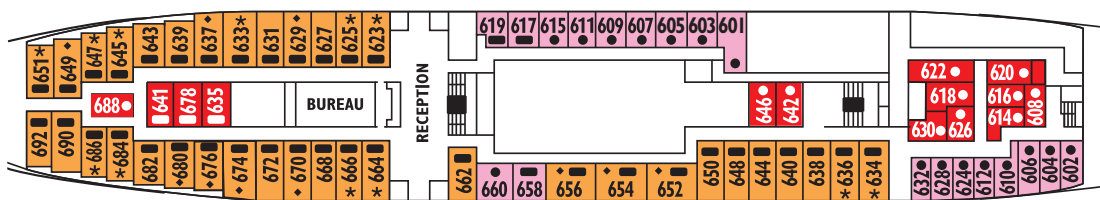
3-PONT VÉNUS



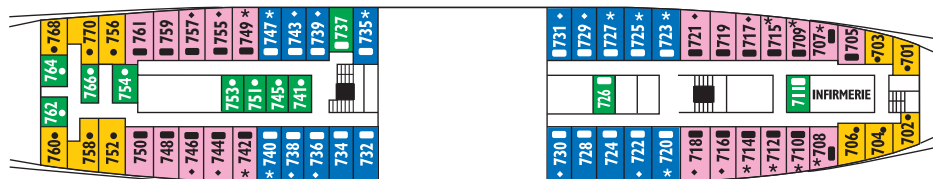
4-PONT JUPITER



5-PONT SATURNE



6-PONT MARS



7-PONT NEPTUNE

## INFORMATIONS TECHNIQUES

Nombre de cabines : 280

Longueur : 162,4 m

Largeur : 21,34 m

Membres d'équipage : 240

## LÉGENDE

- ▲ Grand lit
- ★ Cabine avec 3<sup>e</sup> lit superposé
- ◆ Cabine avec 3<sup>e</sup> lit et 4<sup>e</sup> lit superposés
- Douche
- Bain
- ∅ Vue obstruée
- Ascenseurs

## CAT./TYPE CAB. PONTS

CAT./TYPE CAB.	PONTS
1A - intérieure	Neptune
1B - intérieure	Mars - Saturne - Vénus
2 - intérieure	Neptune - Saturne
3A - extérieure	Neptune
3B - extérieure	Neptune - Mars
4 - extérieure	Vénus
5 - extérieure	Mars
Mini-Suite - extérieure	Saturne - Vénus
Suite - extérieure	Vénus
Suite véranda - extérieure	Constellation

Ce plan n'est pas à l'échelle

Poupe (arrière)

Proue (avant)