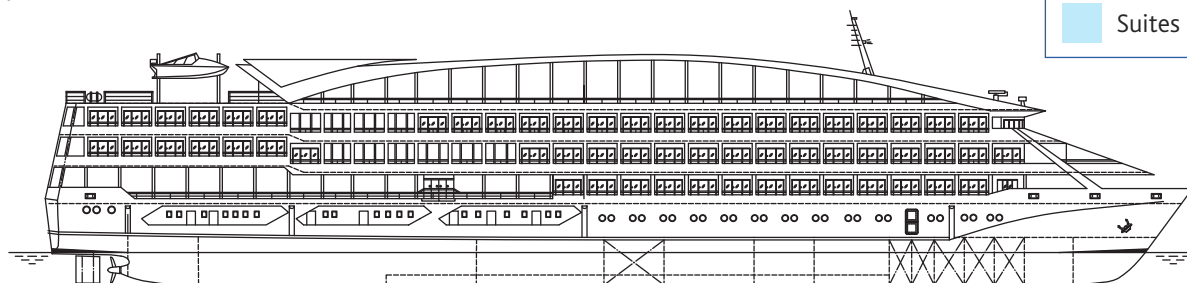


Yang Tsé Angel★★★★

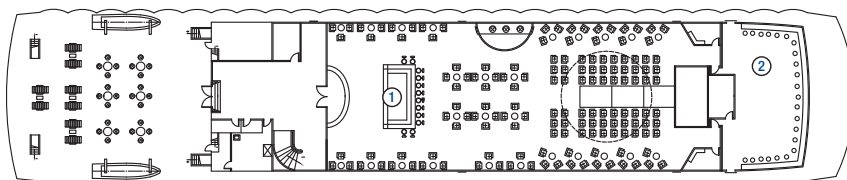


- ① Bar
- ② Salle de conférence
- ③ Salle de jeux
- ④ Salle de sport
- ⑤ Médecin
- ⑥ Infirmerie
- ⑦ Salle de lecture
- ⑧ Salon de beauté
- ⑨ Restaurant
- ⑩ Hall principal
- ⑪ Reception

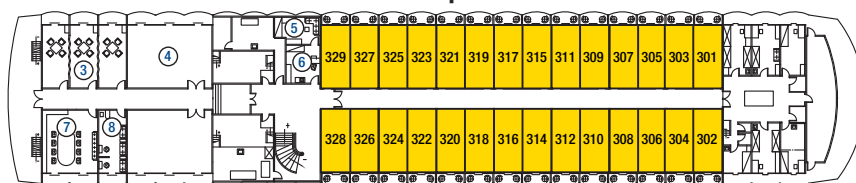
- Cabines doubles
- Suites
- Suites Luxe



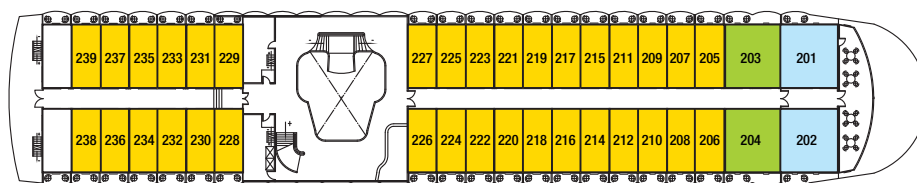
Pont Soleil



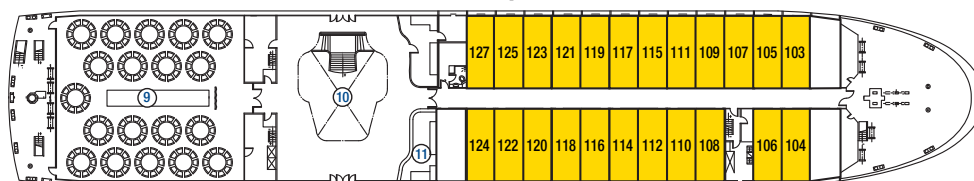
Pont Supérieur



Pont Promenade



Pont Principal



Ce plan n'est pas à l'échelle



INFORMATIONS TECHNIQUES

- Année de mise en service: 1997 (rénové en 2009)
- Longueur: 91,5 mètres
- Largeur: 16,4 mètres
- Nombre de passagers: 166
- Cabines: 79 cabines doubles, 2 cabines Suite et 2 cabines Suite Luxe (avec terrasse privative commune), toutes extérieures, avec climatisation individuelle, douche, WC et télévision.

La classification par étoiles correspond aux normes locales